

Сурагчийн нэр: Эхэлсэн: он сар өдөр.....цаг

Алхам 1. Дараах бүлэг үгсээс эхийн түлхүүр

Алхам 4. Эхийн кирилээр галиглан бичсэн өгүүлбэрийг үндэсний бичигт буулгана уу.

Алхам 5. Эхийн товч агуулгыг үндэсний бичгээр бичээрэй.

Алхам 6. Эхээс үйл үг бүтээх –л дагавар бүхий 5-6 үг олж кирилээр бичээрэй.



Алхам 7. Ус булгийн ундарга хэсэг, урагшлах бүхний түрүүнд байх утга, эх орноос ялгаатай бичдэг, их багаас ч ондоо утгатай, -л дагавар аван үйлийг заасан, урьдчилан холбох нөхцөлтэй ямар үг байна вэ? Эхээс олж кирилээр бичнэ үү.

Дууссан:онсарөдөр.....цаг

Сурагчийн нэр: Эхэлсэн: он сар өдөр.....цаг

Даалгавар 2. Үйл ба нэр үгийн бүтэц



Үйл үгийн бүтэц: Язгуур+үйл үг үүсгэх дагавар+хэв+байдал+холбох/төгсгөх нөхцөл
 Жинхэнэ нэрийн бүтэц: Язгуур+нэр үг үүсгэх дагавар+олон тоо+тийн ялгал+хамаатуулах
 Тусах үйл үг нь заахын тийн ялгалтай үгийг захирч чаддаг бол эс тусах үйл үг нь захирч чаддаггүй.

Алхам 1. Дараах үгсийг утгат хэсгээр нь задлаарай.

ᠮᠠᠨᠢᠯᠠᠭᠤᠨ
 ᠮᠠᠨᠢᠯᠠᠭᠤᠨ
 ᠮᠠᠨᠢᠯᠠᠭᠤᠨ
 ᠮᠠᠨᠢᠯᠠᠭᠤᠨ

Үлгэрлэвэл:

ᠮᠠᠨᠢᠯᠠᠭᠤᠨ = ᠮᠠᠨᠢᠯᠠᠭᠤᠨ + ᠨᠠᠭᠤᠷ + ᠦᠶᠢᠯ + ᠦᠭᠦᠰᠭᠦᠬᠡ

Алхам 2. Загварт тохирох жишээг 1-р даалгаврын эхээс олж бичээрэй.

үйл язгуур



бусдаар үйлдүүлэх хэвийн дагавар



тодотгон холбох нөхцөл



Blank lines for writing the answer.

Алхам 3. Үйл үгийн бүтцээр зөв задлан тайлбарласны өмнөх дугаарыг дугуйлаарай.

| | |
|-------------------------------------|-----------------------------------------------------------------------------------------------------------------------|
| ᠮᠠᠨᠢᠯᠠᠭᠤᠨ + ᠨᠠᠭᠤᠷ + ᠦᠶᠢᠯ + ᠦᠭᠦᠰᠭᠦᠬᠡ | Идэвхтэй нэр язгуур Үйл үг бүтээх –л дагавар Хэвийн дагавар Тодотгон холбох –сан нөхцөл |
| ᠮᠠᠨᠢᠯᠠᠭᠤᠨ + ᠨᠠᠭᠤᠷ + ᠦᠶᠢᠯ + ᠦᠭᠦᠰᠭᠦᠬᠡ | Идэвхтэй нэр язгуур Үйл үг бүтээх –л дагавар Өөрөө үйлдэх хэв Энгийн үйлдэх байдал Тодотгон холбох нөхцөл |
| ᠮᠠᠨᠢᠯᠠᠭᠤᠨ + ᠨᠠᠭᠤᠷ + ᠦᠶᠢᠯ + ᠦᠭᠦᠰᠭᠦᠬᠡ | Үйл язгуур Хэвийн дагавар Тодотгон холбох –сан нөхцөл |
| ᠮᠠᠨᠢᠯᠠᠭᠤᠨ + ᠨᠠᠭᠤᠷ + ᠦᠶᠢᠯ + ᠦᠭᠦᠰᠭᠦᠬᠡ | Идэвхтэй нэр язгуур Үйл үг бүтээх –л дагавар Хэвийн дагавар Тодотгон холбох –сан нөхцөл |

Сурагчийн нэр: Эхэлсэн: он сар өдөр.....цаг

Алхам 4. Бүтээврийн утгыг жишээтэй нь зөв харгалзуулаарай.

| | |
|----------------------------------|---------------------------------------|
| 1.) $\text{ᠠᠨᠢ} \cdot \text{ᠨᠢ}$ | А. Үйлээс үйл үг үүсгэх дагавар |
| 2.) $\text{ᠨᠢ} \cdot \text{ᠨᠢ}$ | Б. Эзэнд хамаатуулах нөхцөл |
| 3.) $\text{ᠨᠢ} \cdot \text{ᠨᠢ}$ | В. Одоо цагаар тодотгон холбох нөхцөл |
| 4.) $\text{ᠨᠢ} \cdot \text{ᠨᠢ}$ | Г. Бусдаар үйлдүүлэх хэвийн дагавар |

Алхам 5. Дараах 2 бүлэг үгсийн тусах, эс тусахын алин болохыг өмнөх дугуй дүрсэд бичээрэй.



ᠠᠨᠢ
ᠨᠢ
ᠨᠢ



ᠠᠨᠢ
ᠨᠢ
ᠨᠢ

Алхам 6. Дараах үгийг утгат хэсгээр нь задлан тайлбарлаарай. /Өмнөх даалгаварт үйл үгийг бүтцээр задлан тайлбарласнаа санаарай./

ᠠᠨᠢ

Алхам 7. Загварт тохирох жишээг 1-р даалгаврын эхээс олж бичээрэй.

Лүүсмэл, жинхэнэ нэр, ерийн, ганц тоот, нэрлэхийн тийн ялгалтай, хамаатуулах нөхцөл аваагүй./

Алхам 8. Нэр үгийн бүтцээр зөв задлан тайлбарласныг тэмдэглээрэй.

$\text{ᠠᠨᠢ} + \text{ᠨᠢ} + \text{ᠨᠢ}$

Нэр язгуур
+
Үйл үг бүтээх дагавар
+
Нэр үг бүтээх дагавар

$\text{ᠠᠨᠢ} + \text{ᠨᠢ} + \text{ᠨᠢ}$

Нэр язгуур
+
Үйл үг бүтээх дагавар
+
Нэр үг бүтээх дагавар

$\text{ᠠᠨᠢ} + \text{ᠨᠢ} + \text{ᠨᠢ} + \text{ᠨᠢ} + \text{ᠨᠢ}$

Нэр язгуур +
+ Үйл үг бүтээх дагавар +
+ Нэр үг бүтээх дагавар
+
Олон тоо Тийн ялгал Хамаатуулах

$\text{ᠠᠨᠢ} + \text{ᠨᠢ}$

Нэр язгуур
+
Нэр үг бүтээх дагавар

Сурагчийн нэр: Эхэлсэн: он сар өдөр.....цаг

Даалгавар 2. Мэндлэх, хүндлэх үг хэллэгийг бичих



Үндэсний бичгээр зөв бичихийн тулд:

- Утгат хэсгээр нь задлан харах
- Үгийн язгуур үндсийг зөв бичих
- Залгавар бүтээврийг зөв бичих
- Толь бичиг ашиглах

Нэр болон үйлийн хувиллын дүрмээ баримтлан залган бичихэд анхаарвал зохино.

Үйлийн хувиллын дүрэм: **НАБДАРСАЛ** буюу гийгүүлэгчээр төгссөн үйл үндсэнд **ЯГААН МОЛОР, СИ, СХИЙ** толгойт залгаврыг залгахад гэдэс жийрэглэнэ. **ЖИЧ БУСАД ХОТООР** эхэлсэн бол шууд залган бичнэ.

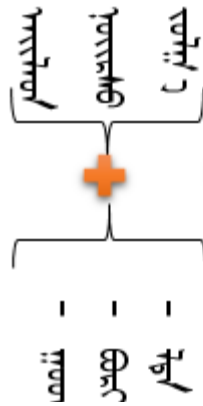
Нэрийн хувилалд анхаарах зүйл: Үг бүтээх дагавар бүтээврийг залган бичнэ, нөхцөл бүтээврийг дагуулж /саланги/ бичнэ. Тоо, тийн ялгал, хамаатуулах нөхцөлийн тус бүрийн дүрмийг баримтална.

Алхам 2. Загварт тохирох жишээг 1-р даалгаврын эхээс олж бичээрэй.

Алхам 1. Дараах харилцан ярианы мэндлэх утгатай үг хэллэгийг ногоон өнгөөр, хүндлэх утгатай үг хэллэгийг шар өнгөөр будаарай.

- مین ویند آ هو د.
- حمیند آ هویند هو د.
- یسو نا ، نام یلند
- کھو کھویند آ هو د.
- میند کھویند ، کھو نا
- کھو کھویند ،
- کھویند کھویند
- کھویند کھویند
- کھویند ،

Алхам 2. Дараах хүндлэх, мэндлэх утга бүхий үйл үндсэнд тохирох дагаврыг залган нэр үг бүтээгээрэй.



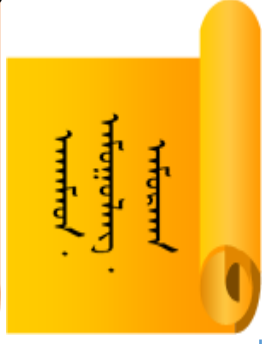
.....

.....

.....

Алхам 3. Цэгийн оронд тохирох үгийг сонгон нөхөж бичнэ

- Минд кхоинд
- Кхоинд кхоинд
- Кхоинд кхоинд
- Кхоинд кхоинд
- Кхоинд кхоинд
- Кхоинд кхоинд
- Кхоинд кхоинд
- Кхоинд кхоинд
- Кхоинд кхоинд
- Кхоинд кхоинд



Сурагчийн нэр: Эхэлсэн: он сар өдөр.....цаг

Даалгавар 4. Талархах, бэлгэдэх үг хэллэгийг бичих

Алхам 1. Зурагт тохирох бэлгэдлийн үгийг сонгон дугуйлаарай.



- 6) (a) **УМГА** **УМГА**
- 7) (b) **УМГА** **УМГА**
- 8) (c) **УМГА** **УМГА**
- 9) (d) **УМГА** **УМГА**
- 10) (e) **УМГА** **УМГА**
- 11) (f) **УМГА** **УМГА**
- 12) (g) **УМГА** **УМГА**
- 13) (h) **УМГА** **УМГА**
- 14) (i) **УМГА** **УМГА**
- 15) (j) **УМГА** **УМГА**

Алхам 2. Дараах үгсийн ойролцоо утгатай үгийг үндэсний бичгээр бичин холбоо үг бүтээнэ үү.

| | | | | |
|-------|-------|-------|-------|-------|
| УМГА | УМГА | УМГА | УМГА | УМГА |
| _____ | _____ | _____ | _____ | _____ |

Нөхөх үгс:
талархах, дээд,
дурсгал, мэнд,
цэгээн

Алхам 3. Малд байдаг найман “–хай”-г зөв тохируулан үндэсний бичгээр нөхөж бичээрэй. Толь бичиг болон сурах бичгээ ашиглаарай.

- 1. Аюулхай
- 2. Тууранхай
- 3. Чацархай
- 4. Чамархай
- 5. Ухархай
- 6. Булчирхай
- 7. Хужирхай
- 8. Уйланхай

Алхам 4. Өгөгдсөн үгийг ашиглан аав ээждээ үндэсний бичгээр талархлын захидал бичээрэй.

УМГА
УМГА
УМГА
УМГА
УМГА
УМГА

.....

.....

.....

.....

.....

.....

.....

.....

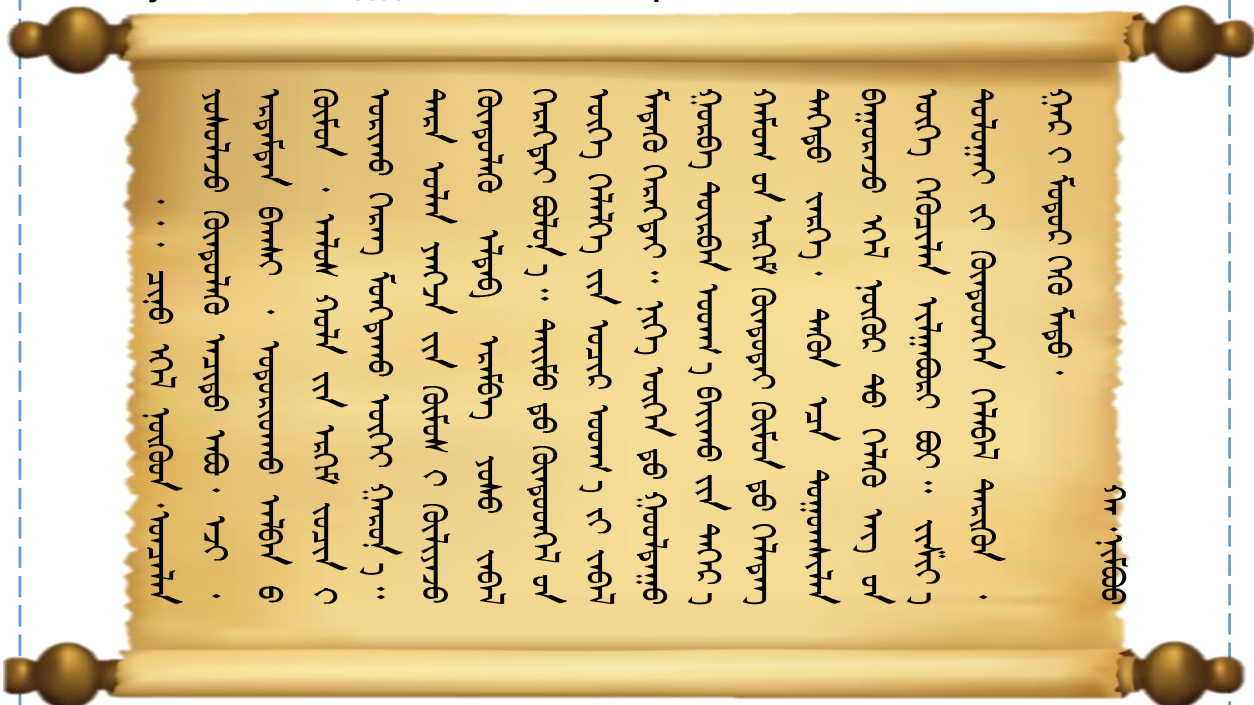
.....

.....

Сурагчийн нэр: Эхэлсэн: он сар өдөр.....цаг

Даалгавар 5: Хүндэтгэлийн үг хэллэгийн утгыг тайлбарлах, хэрэглэх

Эхийг уншиж ойлгоод дасгалыг ажиллаарай.



Алхам 1. Хүндэтгэлийн үг хэллэгийг мэдэх, хэрэглэхийн учир юу вэ? Зөвийг сонгоорой.

- А. Хүндэтгэлийн үг хэллэгийг мэдэх, хэрэглэхийн учир юу вэ?
- Б. Зөвийг сонгоорой.
- В. Хүндэтгэлийн үг хэллэгийг мэдэх, хэрэглэхийн учир юу вэ?
- Г. Зөвийг сонгоорой.
- Д. Хүндэтгэлийн үг хэллэгийг мэдэх, хэрэглэхийн учир юу вэ?
- Е. Зөвийг сонгоорой.
- Ж. Хүндэтгэлийн үг хэллэгийг мэдэх, хэрэглэхийн учир юу вэ?
- З. Зөвийг сонгоорой.
- И. Хүндэтгэлийн үг хэллэгийг мэдэх, хэрэглэхийн учир юу вэ?
- Й. Зөвийг сонгоорой.
- К. Хүндэтгэлийн үг хэллэгийг мэдэх, хэрэглэхийн учир юу вэ?
- Л. Зөвийг сонгоорой.
- М. Хүндэтгэлийн үг хэллэгийг мэдэх, хэрэглэхийн учир юу вэ?
- Н. Зөвийг сонгоорой.
- О. Хүндэтгэлийн үг хэллэгийг мэдэх, хэрэглэхийн учир юу вэ?
- П. Зөвийг сонгоорой.
- Р. Хүндэтгэлийн үг хэллэгийг мэдэх, хэрэглэхийн учир юу вэ?
- С. Зөвийг сонгоорой.
- Т. Хүндэтгэлийн үг хэллэгийг мэдэх, хэрэглэхийн учир юу вэ?
- У. Зөвийг сонгоорой.
- Ф. Хүндэтгэлийн үг хэллэгийг мэдэх, хэрэглэхийн учир юу вэ?
- Х. Зөвийг сонгоорой.
- Ц. Хүндэтгэлийн үг хэллэгийг мэдэх, хэрэглэхийн учир юу вэ?
- Ч. Зөвийг сонгоорой.
- Ш. Хүндэтгэлийн үг хэллэгийг мэдэх, хэрэглэхийн учир юу вэ?
- Ъ. Зөвийг сонгоорой.
- Ы. Хүндэтгэлийн үг хэллэгийг мэдэх, хэрэглэхийн учир юу вэ?
- Э. Зөвийг сонгоорой.
- Ю. Хүндэтгэлийн үг хэллэгийг мэдэх, хэрэглэхийн учир юу вэ?
- Я. Зөвийг сонгоорой.
- Ы. Хүндэтгэлийн үг хэллэгийг мэдэх, хэрэглэхийн учир юу вэ?
- Э. Зөвийг сонгоорой.
- Ю. Хүндэтгэлийн үг хэллэгийг мэдэх, хэрэглэхийн учир юу вэ?
- Я. Зөвийг сонгоорой.

Алхам 2. Хүндэтгэлийн утга нь найруулгын ямар зэрэгт хамаарах бол?

- А. Дээд
- Б. Дунд
- В. Доод
- Г. Зэрэг хамаарахгүй

Алхам 3. Дараах ижил язгуур бүхий үйл үгсээс хүндэтгэлийн утга илэрхийлж байгааг олоорой

- А. Хүндэтгэлийн үг хэллэгийг мэдэх, хэрэглэхийн учир юу вэ?
- Б. Зөвийг сонгоорой.
- В. Хүндэтгэлийн үг хэллэгийг мэдэх, хэрэглэхийн учир юу вэ?
- Г. Зөвийг сонгоорой.
- Д. Хүндэтгэлийн үг хэллэгийг мэдэх, хэрэглэхийн учир юу вэ?
- Е. Зөвийг сонгоорой.






Сурагчийн нэр: Эхэлсэн: он сар өдөр.....цаг

Алхам 4. Үйлийн биеэр төгсгөх нөхцөлүүдийг үндэсний бичгээр бичээд, хүндэтгэх утга бүхий нөхцөлүүдийг ялган тэмдэглээрэй.

| | | | | | | | |
|---------------|------------------|----------------------------------|------------------|----------------|--|------------------|-----------------------------------|
| -я, -е, -ё | -сугай -сүгэй | -аач,- ээч, -ооч, - өөч | -уузай -үүзэй | -гтун -гтүн | | -тугай -түгэй | -аасай, -ээсэй, -оосой, -өөсэй |
| | | | | | | | |

Алхам 5. 4-р алхмын нөхцөл бүтээврүүдээс холбох эгшгийн дүрэм баримталж залгах нөхцөл бүхий нүдийг ногоон өнгөөр будаарай.

Алхам 6. Дараах үгсийн нөхцөлийг солин найруулж хүндэтгэх утгатай болгон хувиргаарай.



Алхам 7. Дараах үгсийг найруулгын дээд зэрэг буюу хүндэтгэлийн утгад хувиргаарай.

| | | | | | |
|--------|-------|------|-------|-------|-------|
| МАНГАЙ | СЭГЭЙ | ГТҮН | УУЗАЙ | ТУГАЙ | ААСАЙ |
| | | | | | |

Алхам 8. Хүндэлж явдаг, ойр дотны хүндээ захидал бичээрэй. Сурах бичгийн арын хуудасны толь бичгийг ашиглаарай.

Дууссан:онсарөдөр.....цаг

Сурагчийн нэр: Эхэлсэн: он сар өдөр.....цаг

Алхам 4. Дараах залгавар бүтээврүүдийг нөхцөл, дагавраар нь ангилан тохирох нүдийг будаарай. /Жишээ болгон нэг бүтээврийг авлаа./

| | | | | | | | | | | |
|---------|---|---|---|---|---|---|---|---|---|---|
| | ᠠ | ᠡ | ᠢ | ᠣ | ᠤ | ᠥ | ᠦ | ᠨ | ᠨ | ᠢ |
| | ᠠ | ᠡ | ᠢ | ᠣ | ᠤ | ᠥ | ᠦ | ᠨ | ᠨ | ᠢ |
| Нөхцөл | | | | | | | | | | |
| Дагавар | | | | | | | | | | |

Алхам 5. Дараах идэвхтэй хэрэглээ бүхий дагавруудыг хүснэгтийн дагуу ангилан будна уу. /-р бүтээврийг жишээ болголоо./

| | | | | | | | | | | |
|---------------------------|---|---|---|---|---|---|---|---|---|---|
| | ᠠ | ᠡ | ᠢ | ᠣ | ᠤ | ᠥ | ᠦ | ᠨ | ᠨ | ᠢ |
| | ᠠ | ᠡ | ᠢ | ᠣ | ᠤ | ᠥ | ᠦ | ᠨ | ᠨ | ᠢ |
| Нэр үг бүтээх | | | | | | | | | | |
| Үйл үг бүтээх | | | | | | | | | | |
| Ягаан молор-оор эхэлсэн | | | | | | | | | | |
| Жич бусад хот-оор эхэлсэн | | | | | | | | | | |

Алхам 6. Язгуур үндсэнд харгалзах нөхцөлийг дүрмийн дагуу зөв залган бичээрэй.

Дууссан:онсарөдөр.....цаг


Сурагчийн нэр: Эхэлсэн: он сар өдөр.....цаг

Даалгавар 7. Өвөрмөц бичлэгтэй үгийг зөв бичих



Өвөрмөц бичлэгтэй үг гэдэг нь үндэсний бичигт бичлэг дуудлага нь зөрүүтэй бичигддэг үгс юм. Тухайлбал: “гурил” гэхийг “гулир” хэмээн бичдэг.

Алхам 1. Дараах бичвэрт байгаа өвөрмөц бичлэгтэй үгийг олоорой.



ᠭᠣᠷᠢᠯᠢ · ᠖

ᠭᠣᠷᠢᠯᠢ · ᠮ

ᠭᠣᠷᠢᠯᠢ · ᠮ

ᠭᠣᠷᠢᠯᠢ · ᠮ

Алхам 2. Дараах өвөрмөц бичлэгтэй үгсийг зөв харгалзуулна уу.

ᠭᠣᠷᠢᠯᠢ · ᠖

ᠭᠣᠷᠢᠯᠢ · ᠮ

ᠭᠣᠷᠢᠯᠢ · ᠮ

ᠭᠣᠷᠢᠯᠢ · ᠮ

ᠭᠣᠷᠢᠯᠢ · ᠮ

ᠭᠣᠷᠢᠯᠢ · ᠮ

ᠭᠣᠷᠢᠯᠢ · ᠮ

ᠭᠣᠷᠢᠯᠢ · ᠮ

ᠭᠣᠷᠢᠯᠢ · ᠮ

ᠭᠣᠷᠢᠯᠢ · ᠮ

- a. Удган
- c. Шагай
- e. Гүүр
- g. Дээл
- i. Гэнэт
- Хариу:

- b. цэмбэ
- d. нулимс
- f. Дүн
- h. Нүүр
- j. Шөрмөс

Алхам 3. Толь бичиг ашиглан цэгийн оронд тохирох өвөрмөц бичлэгтэй үгийг нөхөж бичээрэй.

Нөхөх үгс:
Зүү, агшин, горхи,
худаг, шагай

ᠭᠣᠷᠢᠯᠢ · ᠖

.....

ᠭᠣᠷᠢᠯᠢ · ᠮ

.....

ᠭᠣᠷᠢᠯᠢ · ᠮ

.....

ᠭᠣᠷᠢᠯᠢ · ᠮ

.....

ᠭᠣᠷᠢᠯᠢ · ᠮ

.....

Алхам 4. “бамбарууш” хэмээх үгийг зөв бичсэнийг сонгоорой.

ᠭᠣᠷᠢᠯᠢ · ᠖

ᠭᠣᠷᠢᠯᠢ · ᠮ

ᠭᠣᠷᠢᠯᠢ · ᠮ

ᠭᠣᠷᠢᠯᠢ · ᠮ

ᠭᠣᠷᠢᠯᠢ · ᠮ

Алхам 5. Дараах үгсийг цээжээр бичээрэй.

Гүүр, хөөрөг, билүү
чулуу, дээл

Сурагчийн нэр: Эхэлсэн: он сар өдөр.....цаг

Алхам 5. Онъсогын хариуг үндэсний бичгээр бичээрэй.

. ھەھەھ ھیрээ
 ھەھەھ
 . ھийнхон
 ھەھ
 . ھیжжжжж
 ھەھ ھیр ھیр
 ھەھ ھیр ھیр
 . ھیр ھیр
 ھیр . ھیр
 ھیр ھیр
 . ھیр
 ھیр . . .



Алхам 6. Дараах дүрс ялган бичих үгсийг үндэсний бичгээр бичнэ үү.

Бөх барилдах
 Бөө удган
 Бөх бат
 Тэмээний бөх

Vertical dashed lines for writing practice.

Алхам 7. Цэгийн оронд тохирох дүрс ялган бичих үгийг нөхөж, кириллд буулган бичнэ үү.

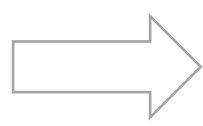
ھیر ھیр
 ھیр ھیр
 ھیр . ھیр ھیр
 ھیр

 ھیр ھیр ھیр . .
 ھیр ھیр ھیр ھیр
 ھیр ھیр ھیр
 ھیр ھیр . .
 ھیр ھیр
 ھیр

Horizontal lines for writing practice.

Алхам 8. Дүрс ялган бичих үгийг алдаатай бичсэнийг илрүүлэн, засаж бичээрэй.

ھیр ھیр ھیр
 ھیр ھیр
 ھیр . ھیр
 ھیр ھیр
 ھیр ھیр
 ھیр . ھیр
 ھیр ھیр ھیр
 ھیр . .



Алхам 9. Дараах холбоо үгсийг үндэсний бичгээр бичнэ үү. /Толь бичиг ашиглаж болно./

- Хайр чулуу, хайр сэтгэл, хайр- /хазах хайрах, хайрах өшиглөх/
- Хамар хашаа, хамар ам, хавар намар
- Хар яр чимээ, хар өнгө, хар үз, хөрс бүү хар

Vertical dashed lines for writing practice.

Сурагчийн нэр: Эхэлсэн: он сар өдөр.....цаг

Даалгавар 9. “Монгол ёс заншил” бүлэг сэдвийн хүрээнд эзэмшсэн мэдлэг чадвараа үнэлье.

2. Үйл үгийг утгат хэсгээр зөв задалсныг олоорой.

$0 + 6 + 7 + 8 + 9 + 10 + 11 + 12 + 13 + 14 + 15 + 16 + 17 + 18 + 19 + 20 + 21 + 22 + 23 + 24 + 25 + 26 + 27 + 28 + 29 + 30 + 31 + 32 + 33 + 34 + 35 + 36 + 37 + 38 + 39 + 40 + 41 + 42 + 43 + 44 + 45 + 46 + 47 + 48 + 49 + 50 + 51 + 52 + 53 + 54 + 55 + 56 + 57 + 58 + 59 + 60 + 61 + 62 + 63 + 64 + 65 + 66 + 67 + 68 + 69 + 70 + 71 + 72 + 73 + 74 + 75 + 76 + 77 + 78 + 79 + 80 + 81 + 82 + 83 + 84 + 85 + 86 + 87 + 88 + 89 + 90 + 91 + 92 + 93 + 94 + 95 + 96 + 97 + 98 + 99 + 100$

1. Зөв бичсэнийг сонгоорой.

$0 + 6 + 7 + 8 + 9 + 10 + 11 + 12 + 13 + 14 + 15 + 16 + 17 + 18 + 19 + 20 + 21 + 22 + 23 + 24 + 25 + 26 + 27 + 28 + 29 + 30 + 31 + 32 + 33 + 34 + 35 + 36 + 37 + 38 + 39 + 40 + 41 + 42 + 43 + 44 + 45 + 46 + 47 + 48 + 49 + 50 + 51 + 52 + 53 + 54 + 55 + 56 + 57 + 58 + 59 + 60 + 61 + 62 + 63 + 64 + 65 + 66 + 67 + 68 + 69 + 70 + 71 + 72 + 73 + 74 + 75 + 76 + 77 + 78 + 79 + 80 + 81 + 82 + 83 + 84 + 85 + 86 + 87 + 88 + 89 + 90 + 91 + 92 + 93 + 94 + 95 + 96 + 97 + 98 + 99 + 100$

Үйл үгийн бүтцээр зөв задалсныг олоорой.

$0 + 6 + 7 + 8 + 9 + 10 + 11 + 12 + 13 + 14 + 15 + 16 + 17 + 18 + 19 + 20 + 21 + 22 + 23 + 24 + 25 + 26 + 27 + 28 + 29 + 30 + 31 + 32 + 33 + 34 + 35 + 36 + 37 + 38 + 39 + 40 + 41 + 42 + 43 + 44 + 45 + 46 + 47 + 48 + 49 + 50 + 51 + 52 + 53 + 54 + 55 + 56 + 57 + 58 + 59 + 60 + 61 + 62 + 63 + 64 + 65 + 66 + 67 + 68 + 69 + 70 + 71 + 72 + 73 + 74 + 75 + 76 + 77 + 78 + 79 + 80 + 81 + 82 + 83 + 84 + 85 + 86 + 87 + 88 + 89 + 90 + 91 + 92 + 93 + 94 + 95 + 96 + 97 + 98 + 99 + 100$

Нэр үгийн бүтцээр зөв задалсныг олно уу.

$0 + 6 + 7 + 8 + 9 + 10 + 11 + 12 + 13 + 14 + 15 + 16 + 17 + 18 + 19 + 20 + 21 + 22 + 23 + 24 + 25 + 26 + 27 + 28 + 29 + 30 + 31 + 32 + 33 + 34 + 35 + 36 + 37 + 38 + 39 + 40 + 41 + 42 + 43 + 44 + 45 + 46 + 47 + 48 + 49 + 50 + 51 + 52 + 53 + 54 + 55 + 56 + 57 + 58 + 59 + 60 + 61 + 62 + 63 + 64 + 65 + 66 + 67 + 68 + 69 + 70 + 71 + 72 + 73 + 74 + 75 + 76 + 77 + 78 + 79 + 80 + 81 + 82 + 83 + 84 + 85 + 86 + 87 + 88 + 89 + 90 + 91 + 92 + 93 + 94 + 95 + 96 + 97 + 98 + 99 + 100$

5. Хүндэтгэлийн утгад хувиргасан нь аль вэ?

$0 + 6 + 7 + 8 + 9 + 10 + 11 + 12 + 13 + 14 + 15 + 16 + 17 + 18 + 19 + 20 + 21 + 22 + 23 + 24 + 25 + 26 + 27 + 28 + 29 + 30 + 31 + 32 + 33 + 34 + 35 + 36 + 37 + 38 + 39 + 40 + 41 + 42 + 43 + 44 + 45 + 46 + 47 + 48 + 49 + 50 + 51 + 52 + 53 + 54 + 55 + 56 + 57 + 58 + 59 + 60 + 61 + 62 + 63 + 64 + 65 + 66 + 67 + 68 + 69 + 70 + 71 + 72 + 73 + 74 + 75 + 76 + 77 + 78 + 79 + 80 + 81 + 82 + 83 + 84 + 85 + 86 + 87 + 88 + 89 + 90 + 91 + 92 + 93 + 94 + 95 + 96 + 97 + 98 + 99 + 100$

7. Үйлийн хувиллаар зөв хувилгасан нь аль вэ?

$0 + 6 + 7 + 8 + 9 + 10 + 11 + 12 + 13 + 14 + 15 + 16 + 17 + 18 + 19 + 20 + 21 + 22 + 23 + 24 + 25 + 26 + 27 + 28 + 29 + 30 + 31 + 32 + 33 + 34 + 35 + 36 + 37 + 38 + 39 + 40 + 41 + 42 + 43 + 44 + 45 + 46 + 47 + 48 + 49 + 50 + 51 + 52 + 53 + 54 + 55 + 56 + 57 + 58 + 59 + 60 + 61 + 62 + 63 + 64 + 65 + 66 + 67 + 68 + 69 + 70 + 71 + 72 + 73 + 74 + 75 + 76 + 77 + 78 + 79 + 80 + 81 + 82 + 83 + 84 + 85 + 86 + 87 + 88 + 89 + 90 + 91 + 92 + 93 + 94 + 95 + 96 + 97 + 98 + 99 + 100$

6. II дугаар биед хамаатуулах нөхцөлийн хүндэтгэлийн утгаар хувилсныг сонгоно уу.

$0 + 6 + 7 + 8 + 9 + 10 + 11 + 12 + 13 + 14 + 15 + 16 + 17 + 18 + 19 + 20 + 21 + 22 + 23 + 24 + 25 + 26 + 27 + 28 + 29 + 30 + 31 + 32 + 33 + 34 + 35 + 36 + 37 + 38 + 39 + 40 + 41 + 42 + 43 + 44 + 45 + 46 + 47 + 48 + 49 + 50 + 51 + 52 + 53 + 54 + 55 + 56 + 57 + 58 + 59 + 60 + 61 + 62 + 63 + 64 + 65 + 66 + 67 + 68 + 69 + 70 + 71 + 72 + 73 + 74 + 75 + 76 + 77 + 78 + 79 + 80 + 81 + 82 + 83 + 84 + 85 + 86 + 87 + 88 + 89 + 90 + 91 + 92 + 93 + 94 + 95 + 96 + 97 + 98 + 99 + 100$

Сурагчийн нэр: Эхэлсэн: он сар өдөр.....цаг

Даалгавар 1. Дүрс ялган бичих үгс

Дуудлага ижил, бичлэг ондоо үгсийг дүрс ялган бичих үгс хэмээдэг.

Алхам 1.Бичвэрийг уншин кириллд буулгана уу?

ᠮᠣᠨᠤ ᠤ ᠮᠣᠨᠤ ᠭᠤ ᠮᠣᠨᠤ ᠭᠤ ᠮᠣᠨᠤ ᠭᠤ ..
ᠮᠣᠨᠤ ᠤ ᠮᠣᠨᠤ ᠭᠤ ᠮᠣᠨᠤ ᠭᠤ ᠮᠣᠨᠤ ᠭᠤ ..

ᠮᠣᠨᠤ ᠤ ᠮᠣᠨᠤ ᠭᠤ ᠮᠣᠨᠤ ᠭᠤ ᠮᠣᠨᠤ ᠭᠤ ..
ᠮᠣᠨᠤ ᠤ ᠮᠣᠨᠤ ᠭᠤ ᠮᠣᠨᠤ ᠭᠤ ᠮᠣᠨᠤ ᠭᠤ ..

ᠮᠣᠨᠤ ᠤ ᠮᠣᠨᠤ ᠭᠤ ᠮᠣᠨᠤ ᠭᠤ ᠮᠣᠨᠤ ᠭᠤ ..
ᠮᠣᠨᠤ ᠤ ᠮᠣᠨᠤ ᠭᠤ ᠮᠣᠨᠤ ᠭᠤ ᠮᠣᠨᠤ ᠭᠤ ..

ᠮᠣᠨᠤ ᠤ ᠮᠣᠨᠤ ᠭᠤ ᠮᠣᠨᠤ ᠭᠤ ᠮᠣᠨᠤ ᠭᠤ ..
ᠮᠣᠨᠤ ᠤ ᠮᠣᠨᠤ ᠭᠤ ᠮᠣᠨᠤ ᠭᠤ ᠮᠣᠨᠤ ᠭᠤ ..
ᠮᠣᠨᠤ ᠤ ᠮᠣᠨᠤ ᠭᠤ ᠮᠣᠨᠤ ᠭᠤ ᠮᠣᠨᠤ ᠭᠤ ..
ᠮᠣᠨᠤ ᠤ ᠮᠣᠨᠤ ᠭᠤ ᠮᠣᠨᠤ ᠭᠤ ᠮᠣᠨᠤ ᠭᠤ ..

ᠮᠣᠨᠤ ᠤ ᠮᠣᠨᠤ ᠭᠤ ᠮᠣᠨᠤ ᠭᠤ ᠮᠣᠨᠤ ᠭᠤ ..
ᠮᠣᠨᠤ ᠤ ᠮᠣᠨᠤ ᠭᠤ ᠮᠣᠨᠤ ᠭᠤ ᠮᠣᠨᠤ ᠭᠤ ..

ᠮᠣᠨᠤ ᠤ ᠮᠣᠨᠤ ᠭᠤ ᠮᠣᠨᠤ ᠭᠤ ᠮᠣᠨᠤ ᠭᠤ ..
ᠮᠣᠨᠤ ᠤ ᠮᠣᠨᠤ ᠭᠤ ᠮᠣᠨᠤ ᠭᠤ ᠮᠣᠨᠤ ᠭᠤ ..

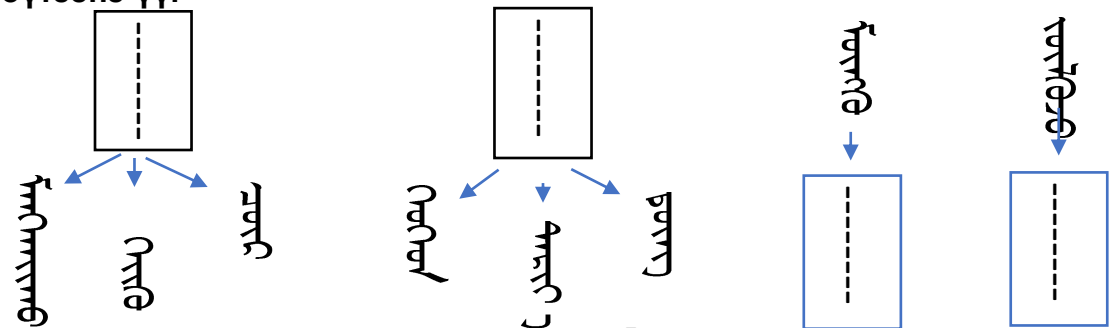


Four horizontal lines for writing the Cyrillic transcription of the words.

Алхам 2.Эхэд байгаа дүрс ялгах үгсийг холбоо үгийн хамт түүж бичээрэй.

A large blue rectangular area with vertical lines, intended for matching words and writing.

Алхам 3. Цэгийн оронд тохирох үгийг эхээс олж бичин холбоо үг бүтээнэ үү.



Алхам 4. Дүрс ялган бичих үгсийг утгаар нь зөв харгалзуулаарай.

- 1
لەهه
- 2
لەها
- 3
ئىشمىن
- 4
ئىسمىن

- a
ئىسمىن
- b
ئىسمىن
- c
ئىشمىن
- d
ئىشمىن

A. 1b,2c,3d,4a

B. 1d,2b,3c,4a

3. 1c,2a,3b,4d

Алхам 5. Түүвэр өгүүлбэрүүдийг уншихдаа дуудлага ижил, бичлэг ондоо үгсийг анхаарч уншаарай.

- ئىشمىن ئىسمىن ئىشمىن ئىسمىن ..
- ئىشمىن ئىسمىن ئىشمىن ئىسمىن ..
- ئىشمىن ئىسمىن ئىشمىن ئىسمىن ..
- ئىشمىن ئىسمىن ئىشمىن ئىسمىن ..
- ئىشمىن ئىسمىن ئىشمىن ئىسمىن ..
- ئىشمىن ئىسمىن ئىشمىن ئىسمىن ..
- ئىشمىن ئىسمىن ئىشمىن ئىسمىن ..
- ئىشمىن ئىسمىن ئىشمىن ئىسمىن ..
- ئىشمىن ئىسمىن ئىشمىن ئىسمىن ..
- ئىشمىن ئىسمىن ئىشمىن ئىسمىن ..

Алхам 6. Дээрх өгүүлбэрүүдээс цэгийн оронд тохирох үгсийг олж нөхөөрэй.

- ئىشمىن
- ئىسمىن
- ئىشمىن
- ئىسمىن
- ئىشمىن
- ئىسمىن

Алхам 7. Галигаар бичсэн үгсийг үндэсний бичигт буулгаарай.

Агарцан-у хүчи исхүлэнг
Агта-иин хүчү хурдун.
Хүчү чидал, хүчү тэнгхэгэ
Хүчи-тэй аиираг,
хүчи тэй тараг

Алхам 8. Дүрс ялган бичих үгийн төгсгөлийг ажиглаад цэгийн оронд тохирохыг сонгон холбоо үг бүтээгээрэй.

Тухайлбал:

ᠨᠠᠭᠢᠨ ᠰᠤᠮᠤᠯᠤᠯᠤᠯ

ᠰᠤᠮᠤᠯᠤᠯᠤᠯ
ᠰᠤᠮᠤᠯᠤᠯᠤᠯ

Нөхөх үг:

ᠰᠤᠮᠤᠯᠤᠯᠤᠯ
ᠰᠤᠮᠤᠯᠤᠯᠤᠯ
ᠰᠤᠮᠤᠯᠤᠯᠤᠯ
ᠰᠤᠮᠤᠯᠤᠯᠤᠯ

Алхам 8. Үгсийг зөв байрлуулан өгүүлбэр бүтээгээрэй.

ᠰᠤᠮᠤᠯᠤᠯᠤᠯ . ᠰᠤᠮᠤᠯᠤᠯᠤᠯ .
ᠰᠤᠮᠤᠯᠤᠯᠤᠯ . ᠰᠤᠮᠤᠯᠤᠯᠤᠯ .
ᠰᠤᠮᠤᠯᠤᠯᠤᠯ . ᠰᠤᠮᠤᠯᠤᠯᠤᠯ .
ᠰᠤᠮᠤᠯᠤᠯᠤᠯ . ᠰᠤᠮᠤᠯᠤᠯᠤᠯ .
ᠰᠤᠮᠤᠯᠤᠯᠤᠯ . ᠰᠤᠮᠤᠯᠤᠯᠤᠯ .
ᠰᠤᠮᠤᠯᠤᠯᠤᠯ . ᠰᠤᠮᠤᠯᠤᠯᠤᠯ .
ᠰᠤᠮᠤᠯᠤᠯᠤᠯ . ᠰᠤᠮᠤᠯᠤᠯᠤᠯ .

Алхам 9. Дээрх даалгаварт өгөгдсөн үгсээс дүрс ялган бичих үгсийг олж холбоо үгээр бичнэ үү.

Алхам 10. Дараах үгсийг оруулан 50 орчим үгтэй эх зохион найруулаарай.

Монгол толь /<https://mongoltoli.mn/>, Хадмал толь, Сурах бичгийн арын толь бичиг зэргийг ашиглан нэр үйлийн хувиллын дүрмээ баримтлан алдаагүй бичихийг хичээгээрэй.

Ашиглах үгс:

Амар мэнд, зүс
бороо, алаг цэцэгс,
эрх чөлөө, хөх
тэнгэр, хүч чадал

Vertical dashed lines for writing practice.

Сурагчийн нэр: Эхэлсэн: он сар өдөр.....цаг

Даалгавар 2. Идэвхтэй хэрэглээний үгсийг зөв бичих

Алхам 1. Эхийг уншаад үйл үг бүтээх –л дагавартай үгсийг түүж, доорх зайд бичнэ үү.

1. Өдөр болон сарын өдөр
 2. Өдөр болон сарын өдөр
 3. Өдөр болон сарын өдөр
 4. Өдөр болон сарын өдөр
 5. Өдөр болон сарын өдөр
 6. Өдөр болон сарын өдөр
 7. Өдөр болон сарын өдөр
 8. Өдөр болон сарын өдөр
 9. Өдөр болон сарын өдөр
 10. Өдөр болон сарын өдөр
 11. Өдөр болон сарын өдөр
 12. Өдөр болон сарын өдөр
 13. Өдөр болон сарын өдөр
 14. Өдөр болон сарын өдөр
 15. Өдөр болон сарын өдөр
 16. Өдөр болон сарын өдөр
 17. Өдөр болон сарын өдөр
 18. Өдөр болон сарын өдөр
 19. Өдөр болон сарын өдөр
 20. Өдөр болон сарын өдөр
 21. Өдөр болон сарын өдөр
 22. Өдөр болон сарын өдөр
 23. Өдөр болон сарын өдөр
 24. Өдөр болон сарын өдөр
 25. Өдөр болон сарын өдөр
 26. Өдөр болон сарын өдөр
 27. Өдөр болон сарын өдөр
 28. Өдөр болон сарын өдөр
 29. Өдөр болон сарын өдөр
 30. Өдөр болон сарын өдөр
 31. Өдөр болон сарын өдөр
 32. Өдөр болон сарын өдөр
 33. Өдөр болон сарын өдөр
 34. Өдөр болон сарын өдөр
 35. Өдөр болон сарын өдөр
 36. Өдөр болон сарын өдөр
 37. Өдөр болон сарын өдөр
 38. Өдөр болон сарын өдөр
 39. Өдөр болон сарын өдөр
 40. Өдөр болон сарын өдөр
 41. Өдөр болон сарын өдөр
 42. Өдөр болон сарын өдөр
 43. Өдөр болон сарын өдөр
 44. Өдөр болон сарын өдөр
 45. Өдөр болон сарын өдөр
 46. Өдөр болон сарын өдөр
 47. Өдөр болон сарын өдөр
 48. Өдөр болон сарын өдөр
 49. Өдөр болон сарын өдөр
 50. Өдөр болон сарын өдөр
 51. Өдөр болон сарын өдөр
 52. Өдөр болон сарын өдөр
 53. Өдөр болон сарын өдөр
 54. Өдөр болон сарын өдөр
 55. Өдөр болон сарын өдөр
 56. Өдөр болон сарын өдөр
 57. Өдөр болон сарын өдөр
 58. Өдөр болон сарын өдөр
 59. Өдөр болон сарын өдөр
 60. Өдөр болон сарын өдөр
 61. Өдөр болон сарын өдөр
 62. Өдөр болон сарын өдөр
 63. Өдөр болон сарын өдөр
 64. Өдөр болон сарын өдөр
 65. Өдөр болон сарын өдөр
 66. Өдөр болон сарын өдөр
 67. Өдөр болон сарын өдөр
 68. Өдөр болон сарын өдөр
 69. Өдөр болон сарын өдөр
 70. Өдөр болон сарын өдөр
 71. Өдөр болон сарын өдөр
 72. Өдөр болон сарын өдөр
 73. Өдөр болон сарын өдөр
 74. Өдөр болон сарын өдөр
 75. Өдөр болон сарын өдөр
 76. Өдөр болон сарын өдөр
 77. Өдөр болон сарын өдөр
 78. Өдөр болон сарын өдөр
 79. Өдөр болон сарын өдөр
 80. Өдөр болон сарын өдөр
 81. Өдөр болон сарын өдөр
 82. Өдөр болон сарын өдөр
 83. Өдөр болон сарын өдөр
 84. Өдөр болон сарын өдөр
 85. Өдөр болон сарын өдөр
 86. Өдөр болон сарын өдөр
 87. Өдөр болон сарын өдөр
 88. Өдөр болон сарын өдөр
 89. Өдөр болон сарын өдөр
 90. Өдөр болон сарын өдөр
 91. Өдөр болон сарын өдөр
 92. Өдөр болон сарын өдөр
 93. Өдөр болон сарын өдөр
 94. Өдөр болон сарын өдөр
 95. Өдөр болон сарын өдөр
 96. Өдөр болон сарын өдөр
 97. Өдөр болон сарын өдөр
 98. Өдөр болон сарын өдөр
 99. Өдөр болон сарын өдөр
 100. Өдөр болон сарын өдөр

Blank lines for writing answers to the first exercise.

Алхам 2. Эхийн тодруулсан үгсийг галиглан бичээрэй.

Blank lines with dashed midlines for handwriting practice.

Алхам 3. Эхэд буй хоршоо үгсийг олж бичээрэй.

Numbered blank lines for finding related words.

Алхам 4. Холбоо үгсийг үндэсний бичгээр бичээрэй.

А.Ой мод, мод огтлох,
 мод бэлтгэх, мод
 тарих, мод тайрах,
 мод уйлах

Blank lines for writing the words in the national script.

Сурагчийн нэр: Эхэлсэн: он сар өдөр.....цаг

Даалгавар 3. Идэвхтэй хэрэглээний залгавар бүтээврийг зөв залган бичих



Тэмдэг нэр бүтээх –тай дагаврыг өмнөх үгэнд залган бичнэ. Ямар? гэсэн асуултад хариулагдана.

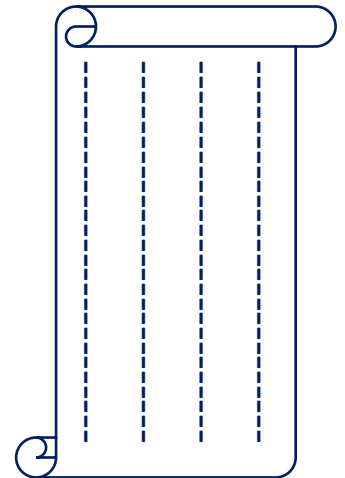

Хамтрахын тийн ялгалын –тай нөхцөлийг дагуулж /саланги/ бичнэ. Хэнтэй? Юутай? гэсэн асуултад хариулагдана.

Алхам 1. Түүвэр өгүүлбэрүүдийг уншаад тэмдэг нэр үүсгэх –тай дагавартай үг, хамтрахын тийн ялгалын –тай нөхцөлтэй үгсийг ялган бичээрэй.

Өмнөх үгтэй хамт хамтрахын тийн ялгалын –тай нөхцөлтэй үгсийг ялган бичээрэй. Түүвэр өгүүлбэрүүдийг уншаад тэмдэг нэр үүсгэх –тай дагавартай үг, хамтрахын тийн ялгалын –тай нөхцөлтэй үгсийг ялган бичээрэй.

Тэмдэг нэр үүсгэх –тай дагавартай үгс:

Хамтрахын тийн ялгалын –тай нөхцөлөөр хувилсан үгс:



Алхам 2. –тай, -той, -тэй дагавар, -тай, -тэй, -той нөхцөлийн тохирохыг сонгон нөхөөрэй.

Угсганыг зөв хамтрахын тийн ялгалын –тай нөхцөлтэй үгсийг ялган бичээрэй.

Алхам 3. Үгсийг ашиглан өгүүлбэрүүд зохион бичээрэй.

Жаргалтай, гэр бүл, аавтай, ээжтэй, ахтай, дүүтэй, аялал, хөдөө нутаг, малтай, хүчтэй, гайхалтай

Blank space for writing sentences using the provided words.

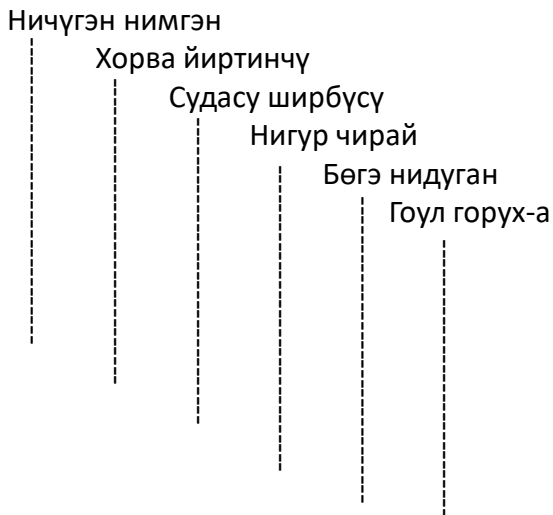
Сурагчийн нэр: Эхэлсэн: он сар өдөр.....цаг

Даалгавар 4. Өвөрмөц бичлэгтэй үгийг унших, таних, нүдлэн тогтоох



Монгол бичигт зарим үгс дуудлагаасаа өвөрмөцөөр бичигддэг. Эдгээрийг өвөрмөц бичлэгтэй үгс хэмээнэ.

Алхам 1. Галигаас үндэсний бичигт буулган бичээд, арын зайд кириллд буулган бичээрэй.



Алхам 2. Үгсийг галиглан бичнэ үү.

Алхам 3. Үг тус бүрийг 3 удаа үндэсний бичгээр бичээрэй.

Үтэр, дээл, нулимс,
нүүр, дүн, тавь,
нүцгэн, удган,
ертөнц, шөрмөс,
горхи, ганц, бөөн

Сурагчийн нэр: Эхэлсэн: он сар өдөр.....цаг

Даалгавар 5. Өвөрмөц хувилалтай үгсийг давтах



Монгол бичигт “б” төгсгөлтэй үйл үг 3, “г” төгсгөлтэй үйл үг 2 байдаг ба эдгээр нь бусад үгээс өвөрмөцөөр хувилдаг дүрэмтэй.

“Өг” хэмээх үйл үгэнд Й,Г,Н,М,Л,Р-оор эхэлсэн залгавар залгахад **ᠥ** хэмээх үе жийрэглэнэ.

Ав, хөв, жив хэмээх үйл үгэнд Б,Й,Г,Н,М,Л,Р-оор эхэлсэн залгавар залгахад **ᠦ** хэмээх үе жийрэглэдэг дүрмээ сэргээн санаарай.

Мөн “Ав” хэмээх үйл үг нь идэвхтэй хэрэглэгддэг учир орчин цагт үеийн оронд гэдэс жийрэглэн бичих болсон билээ.

Алхам 1. Үгсийг тодотгон холбох нөхцөлөөр хувилган хүснэгтийг нөхөөрэй.

| Тодотгон холбох нөхцөл | | | | | | |
|------------------------|---|---|---|---|---|---|
| | ᠥ | ᠦ | ᠦ | ᠦ | ᠦ | ᠦ |
| | ᠡ | ᠢ | ᠢ | ᠢ | ᠢ | ᠢ |
| ᠡᠭ | | | | | | |
| ᠡᠭ | | | | | | |

Алхам 2. Тодотгон холбох нөхцөлөөр буруу хувилгасан нь аль вэ?

(А)

ᠡᠭ ᠡᠭ
ᠡᠭ ᠡᠭ

(В)

ᠡᠭ ᠡᠭ
ᠡᠭ ᠡᠭ

(С)

ᠡᠭ ᠡᠭ
ᠡᠭ ᠡᠭ

Алхам 3. Цагаар төгсгөх нөхцөлийг зөв залган бичээрэй.

ᠡᠭ + - лаа

ᠡᠭ + - в

ᠡᠭ + - чээ

ᠡᠭ + - на

ᠡᠭ + - лөө

ᠡᠭ + - в


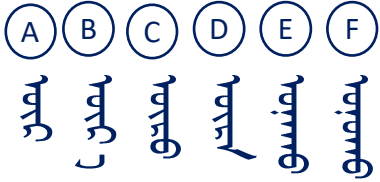
ᠡᠭ + - чээ

ᠡᠭ + - нө

Сурагчийн нэр: Эхэлсэн: он сар өдөр.....цаг

Сэдвийн хүрээнд эзэмшсэн мэдлэг чадвараа үнэлэх

Алхам 1. Дүрс ялгах үгсийг утгаар нь зөв харгалзуулаарай.



A. A4,B1,C6,D5,E3,F2

B. A4,B2,C6,D3,E5,F1

C. A1,B4,C5,D6,E3,F2

Алхам 2. Өвөрмөц бичлэгтэй үгсийг үндэсний бичгээр бичээрэй.

Үтэр түргэн, монгол дээл, сурлагын дүн, газарт тавь, ганц хүн, бөөн цөөн

Vertical dashed lines for handwriting practice.

Алхам 3. Галигаас үндэсний бичигт буулгаарай.

*Маллаху, үрэжигүүлхү,
бэлчигэр, хамагалаху,
хайралаху, нэгүдэллэжү,
нутуглаху, уламжилал,
ангиладаг,*

Large box with vertical lines for copying the text from the previous block.

Алхам 4. Дүрс ялгах болон өвөрмөц бичлэгтэй үгс оруулан аль нэг улирлын тухай 50 орчим үгтэй эх зохион найруулж үндэсний бичгээр бичээрэй.

Ингэхдээ эхлээд эхээ зохион найруулж бичээд, дараа нь мэдэхгүй үгсээ толь бичгээс харж бичээд, нэр, үйлийн хувиллын дүрмээ баримтлан үндэсний бичигт буулгаарай.

Large box with vertical dashed lines for handwriting practice.

Дууссан:онсарөдөр.....цаг